



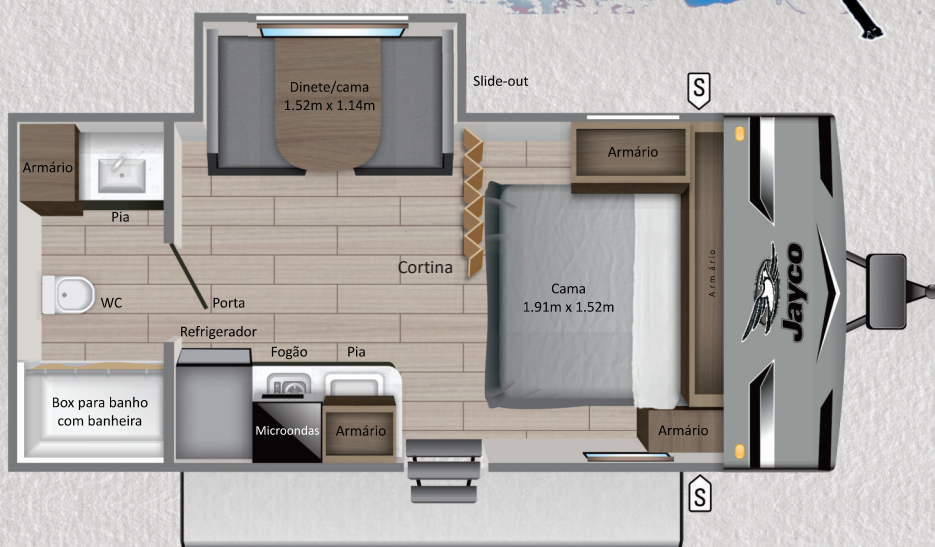
ITU TRAILER®
IMPORTS

DISTRIBUIDOR AUTORIZADO 



Jayco

JAY FLIGHT 183RB



Pesos & Medidas

Comprimento total (metros)	6.80	PBT Técnico (kg)	1.973	Caixa de água limpa (litros)	113
Comprimento carroceria (metros)	5.45	PBT Legal (kg)	1.700	Caixa de detritos (litros)	75
Altura externa total (metros)	3.00	Tara (kg)	1.570	Caixa de água servida (litros)	75
Largura (metros)	2.16	Capacidade de Carga Técnica (kg)	403	Ar-condicionado (BTU/H) frio	13.500
Altura interna (metros)	1.98	Capacidade de Carga Legal (kg)	130	Calefação (BTU/H)	18.000
Comprimento do toldo (metros)	3.65	Bagageiro com iluminação (litros)	1.200	Acomodações (pessoas)	02 a 04



www.ItuTrailerImports.com.br



Características / Itens de Série

Chassi e componentes

Chassi de aço estampado de 4"
 Quadro do cabeçalho integrado ao chassi
 04 sapatas de apoio manuais
 Escada da porta de entrada retrátil
 Para-choque com local para guarda de mangueira de H.T.
 Bequilha manual com roda

Eixos e freio

Suspensão com feixes de mola
 Freios elétricos em todas as rodas
 Rodas esportivas aro 14
 Pneus radiais 205 x 75 x 15
 Estepe com capa personalizada
 Calço de roda
 Chave de roda

Carroceria

Faixas decorativas originais Jayco
 Revestimento interno laminado
 Revestimento frontal inferior em alumínio xadrez preto
 Isolamento termo acústico de última geração
 Revestimento externo em alumínio de alto brilho ou fiberglass
 Teto emborrachado sem emendas
 Porta de entrada com tela mosquiteira e visor de vidro
 Bagageiros com chave e prendedores de porta com ímã
 Chave única para porta de entrada e bagageiros
 Corrimão de entrada retrátil

Detalhes externos

Lanternas e iluminação externas em LED
 Janelas de vidro temperado, fumê G20, de correr com persiana e com proteção UV
 Janela de saída de emergência
 Conexão externa para entrada de antena de TV
 Tomadas externas
 Entrada de água direta
 Botijão de gás P13 com capa
 Conexão externa para gás

Refrigeração e aquecimento

Ar-condicionado de teto de 13.500BTU/H
 Calefação de 18.000BTU/H a gás

Sistema hidráulico

Aquecedor de água de passagem a gás
 Torneiras e duchas com misturador
 15m de mangueira para água
 05m de mangueira de H.T.
 Computador de bordo com nível de tanques

Sistema elétrico

Tomadas 110V e 220V
 Transformador de 10.000VA 110V/220V
 Bateria estacionária de 115A, livre de manutenção
 Carregador de bateria automático
 Chave geral para bateria
 15m de extensão elétrica
 Iluminação interna em LED
 Preparação para placa solar

Entretenimento

Antena de TV para canal aberto com booster
 Alto-falantes externos a prova d'água
 Toldo elétrico com iluminação LED
 Sistema de áudio dual zone com AM/FM/AUX/USB e Bluetooth
 Espera para TV (interno)

Quarto/Sala

Colchões extra-comfort
 Cama de casal Queen size com cortina
 Dinete/cama (1.52m x 1.14m)
 Slide-out elétrico 12V

Cozinha


Refrigerador duplex de 226L 12V
 Forno micro-ondas 28L
 Fogão de 02 bocas cooktop
 Exaustor
 Pia com cuba em acrílico rebaixada

WC e box

Dome Skylight no box
 Clarabóia no banheiro
 Box para banho em ABS com banheira
 Sanitário com acionamento por pedal
 Pia com cuba em acrílico
 Armário com nichos
 Espelho
 Pannel de controle do aquecedor de água

Segurança

Alarme com detector de gás e CO



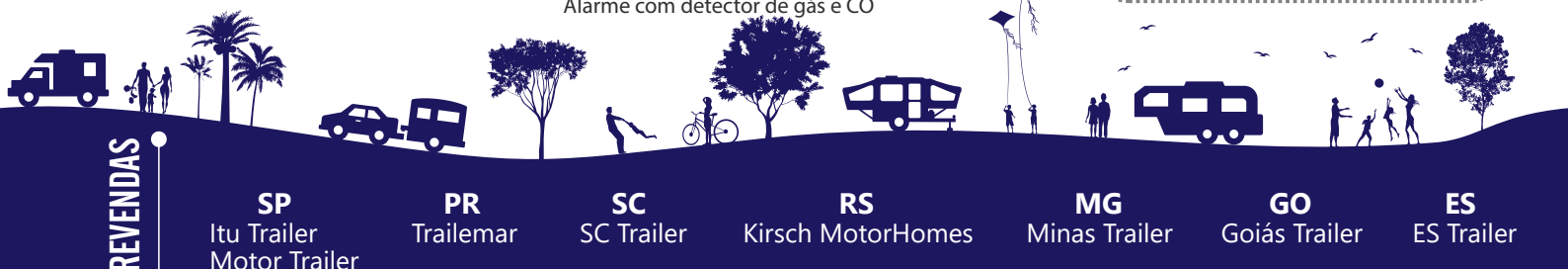
Alarme com detector de fumaça
 Preparação para rastreador
 Preparação para câmera de ré

*As informações das fotos e de toda a descrição do produto podem sofrer alterações sem prévio aviso.

*As fotos apresentadas podem conter opcionais instalados.

Caso tenha alguma dúvida, favor entrar em contato com uma de nossas revendas.

REVENDEDOR AUTORIZADO



REVENDAS

SP
 Itu Trailer
 Motor Trailer

PR
 Trailemar

SC
 SC Trailer

RS
 Kirsch MotorHomes

MG
 Minas Trailer

GO
 Goiás Trailer

ES
 ES Trailer